

[2007](#)

[2008](#)

[2009](#)

[2010](#)

[2011](#)

## Posizione di Mercato

Confronta i risultati di Hera con quelli del settore

Questo strumento permette di confrontare i **risultati annuali di Hera degli ultimi 5 anni** con quelli ottenuti dalle altre local utilities italiane.

E' possibile scegliere il periodo temporale di riferimento e le principali grandezze economico – finanziarie.



|        |        |      |        |       |
|--------|--------|------|--------|-------|
| 179.50 | 3.02%  | 1.80 | 187.18 | 9.17% |
| 120.03 | 9.40%  | 1.22 | 128.53 | 2.81% |
| 181.86 | 3.14%  | 1.25 | 192.48 | 9.64% |
| 123.23 | 9.87%  | 1.90 | 131.73 | 3.03% |
| 187.18 | 3.26%  | 1.90 | 197.75 | 10.11 |
| 120.43 | 10.34% | 2.30 | 144.00 | 3.1   |
| 192.48 | 3.38%  | 2.30 | 197.75 | 10.1  |
| 129.83 | 10.81% | 2.30 | 144.00 | 3.1   |
| 197.75 | 3.50%  | 1.38 | 144.00 | 3.1   |
| 132.83 | 11.28% | 2.07 | 144.00 | 3.1   |
| 203.00 | 3.62%  | 1.38 | 214.00 | 3.1   |
| 136.03 | 11.75% | 2.12 | 144.00 | 3.1   |
| 208.36 | 3.74%  | 1.42 | 218.96 | 3.1   |
| 139.23 | 12.22% | 2.17 | 147.73 | 3.1   |
| 213.88 | 3.88%  | 1.45 | 224.26 | 3.1   |
| 142.43 | 12.88% | 2.23 | 150.93 | 3.1   |
| 218.96 | 3.98%  | 1.48 | 229.56 | 3.1   |
| 148.83 | 3.98%  | 2.28 | 144.13 | 3.1   |

Contenuti correlati

[Archivio Bilanci del Gruppo Hera](#)

[Torna a Posizione di mercato](#)

[2007](#)

[2008](#)

**2009**

[2010](#)

[2011](#)

## Posizione di Mercato

Confronta i risultati 2009 di Hera con quelli del settore

Questo strumento permette di confrontare i **risultati annuali 2009** di Hera con quelli ottenuti dalle altre local utilities italiane.

E' possibile scegliere le principali grandezze economico – finanziarie.

**Contenuti correlati**

[Archivio Bilanci del Gruppo Hera](#)

**Utilità IR**

 [Contatta il Team IR](#)

[Ricavi](#)

[MOL](#)

[Reddito operativo](#)

[Utile netto post min.](#)

[Posizione fin. netta](#)

[Dividendo](#)

[Torna a Posizione di mercato](#)

[2007](#)

[2008](#)

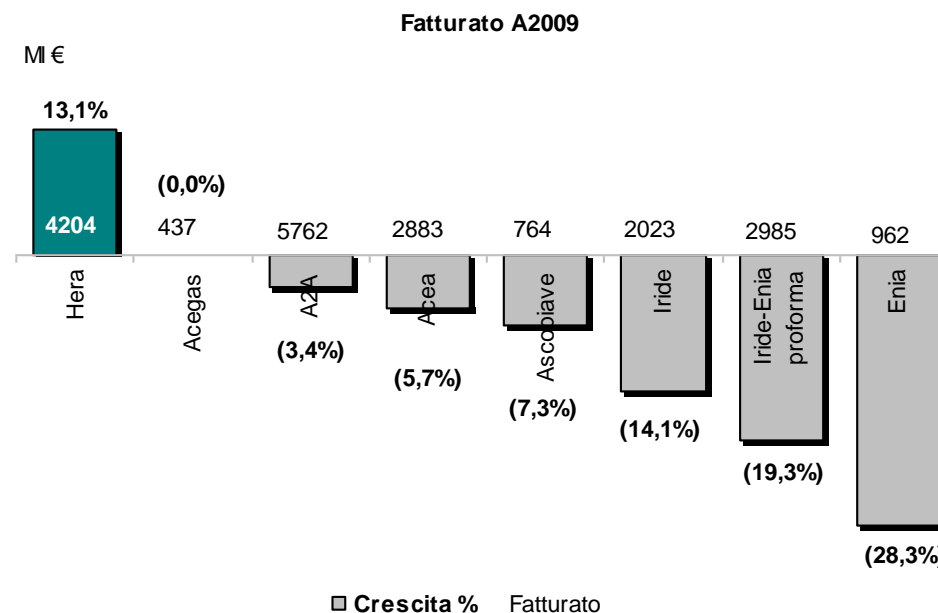
**2009**

[2010](#)

[2011](#)

## Posizione di Mercato

Confronta la crescita del Fatturato 2009 di Hera con quella del settore



Ricavi

[MOL](#)

[Reddito operativo](#)

[Utile netto post min.](#)

[Posizione fin. netta](#)

[Dividendo](#)

Contenuti correlati

[Archivio Bilanci del Gruppo Hera](#)

[Torna a Posizione di mercato](#)

[2007](#)

[2008](#)

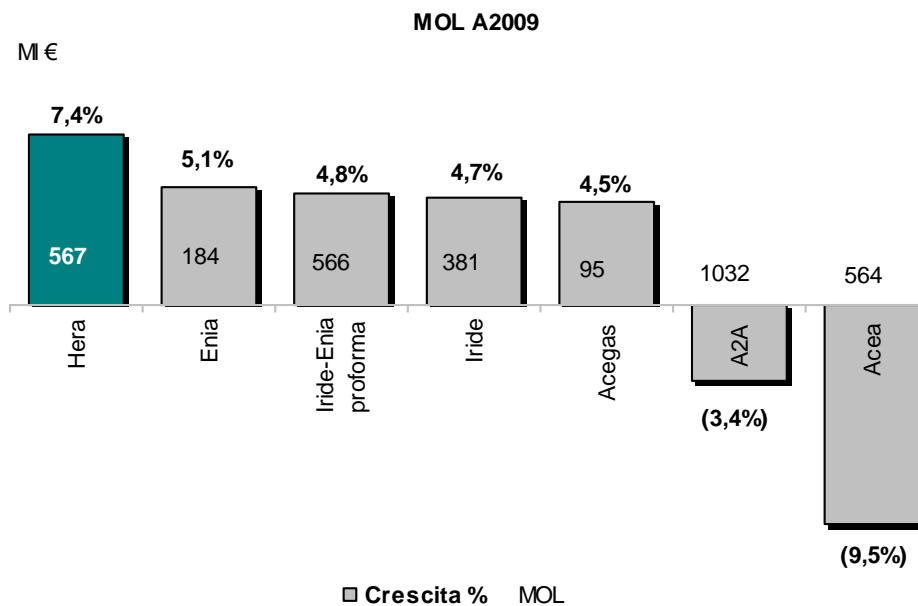
**2009**

[2010](#)

[2011](#)

## Posizione di Mercato

Confronta la crescita del MOL 2009 di Hera con quella del settore



[Ricavi](#)

**MOL**

[Reddito operativo](#)

[Utile netto post min.](#)

[Posizione fin. netta](#)

[Dividendo](#)

### Contenuti correlati

[Archivio Bilanci del Gruppo Hera](#)

[Torna a Posizione di mercato](#)

[2007](#)

[2008](#)

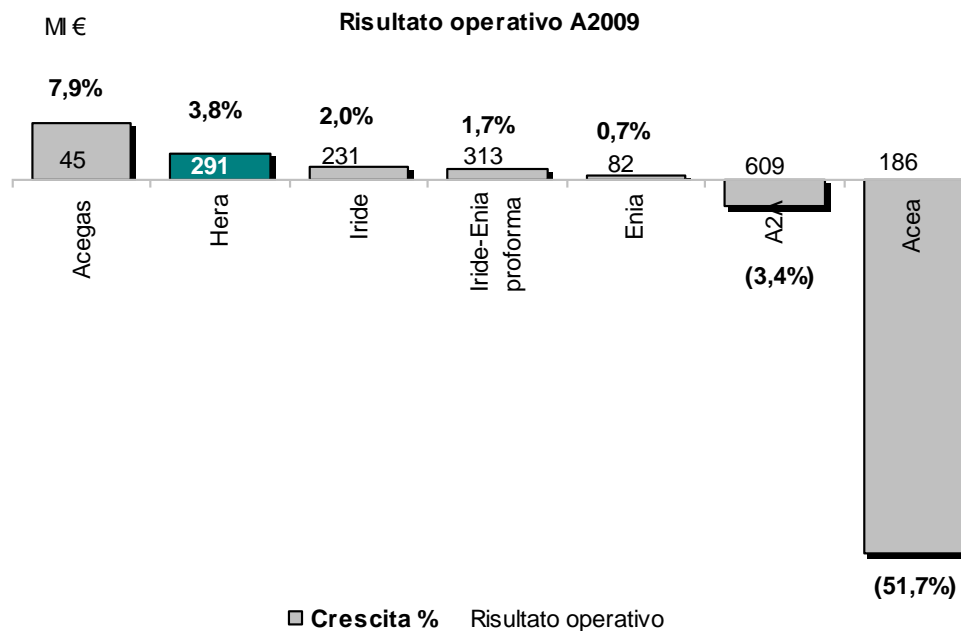
**2009**

[2010](#)

[2011](#)

## Posizione di Mercato

Confronta la crescita del Risultato operativo 2009 di Hera con quella del settore



[Ricavi](#)

[MOL](#)

[Reddito operativo](#)

[Utile netto post min.](#)

[Posizione fin. netta](#)

[Dividendo](#)

### Contenuti correlati

[Archivio Bilanci del Gruppo Hera](#)

[Torna a Posizione di mercato](#)

[2007](#)

[2008](#)

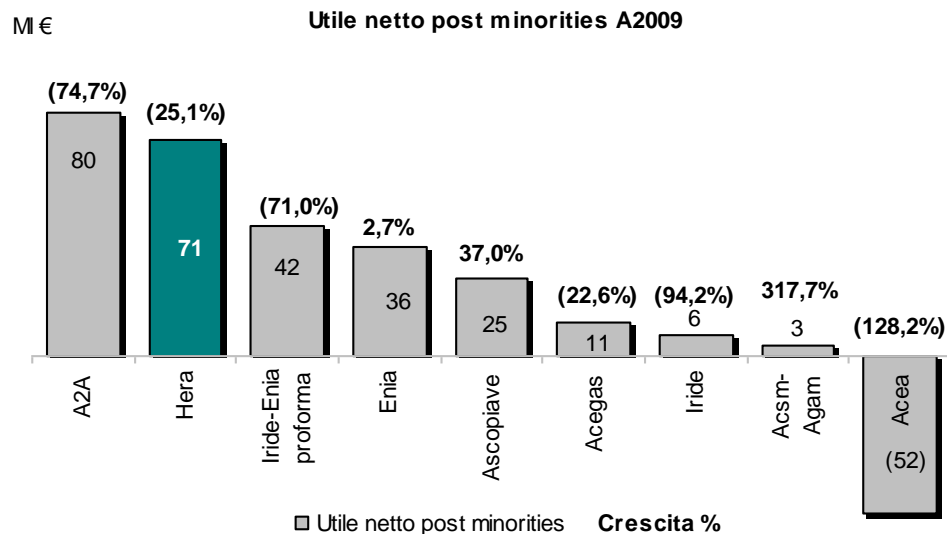
**2009**

[2010](#)

[2011](#)

## Posizione di Mercato

Confronta i risultati 2009 di Hera con quelli del settore



[Utile netto adj. per la moratoria](#)

[Ricavi](#)

[MOL](#)

[Reddito operativo](#)

**Utile netto post min.**

[Posizione fin. netta](#)

[Dividendo](#)

Contenuti correlati

[Archivio Bilanci del Gruppo Hera](#)

[Torna a Posizione di mercato](#)

[2007](#)

[2008](#)

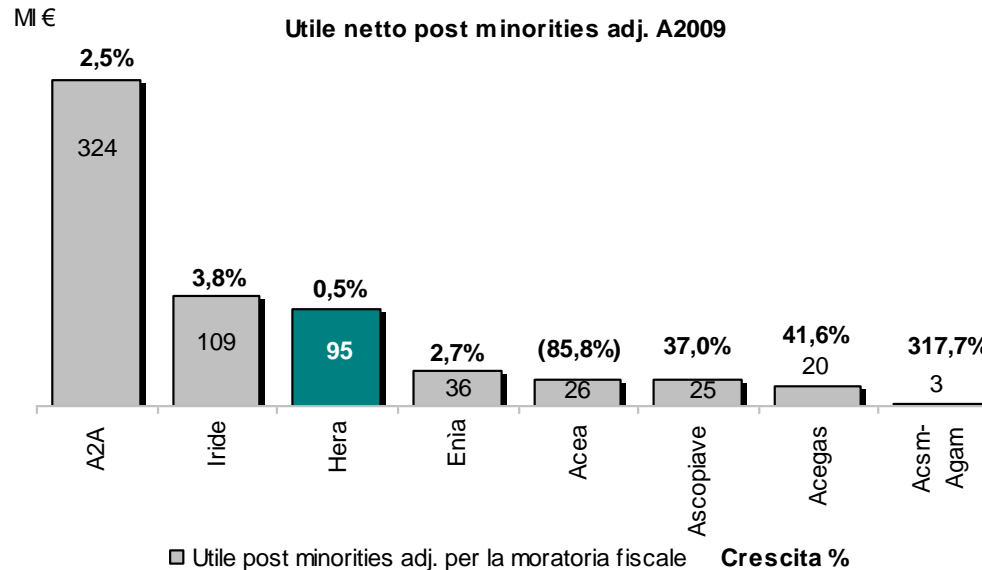
**2009**

[2010](#)

[2011](#)

## Posizione di Mercato

Confronta i risultati 2009 di Hera con quelli del settore



Utile netto adj. per la moratoria

Utilità IR

 [Contatta il Team IR](#)

[Ricavi](#)

[MOL](#)

[Reddito operativo](#)

[Utile netto post min.](#)

[Posizione fin. netta](#)

[Dividendo](#)

Contenuti correlati

[Archivio Bilanci del Gruppo Hera](#)

[Torna a Posizione di mercato](#)

[2007](#)

[2008](#)

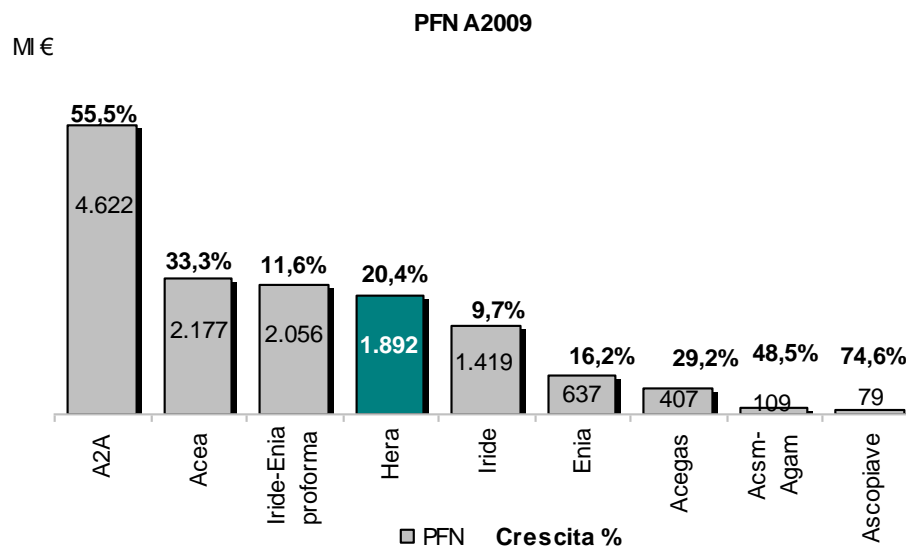
**2009**

[2010](#)

[2011](#)

## Posizione di Mercato

Confronta i risultati 2009 di Hera con quelli del settore



[Ricavi](#)

[MOL](#)

[Reddito operativo](#)

[Utile netto post min.](#)

**Posizione fin. netta**

[Dividendo](#)

Contenuti correlati

[Archivio Bilanci del Gruppo Hera](#)

[Torna a Posizione di mercato](#)



[2007](#)

[2008](#)

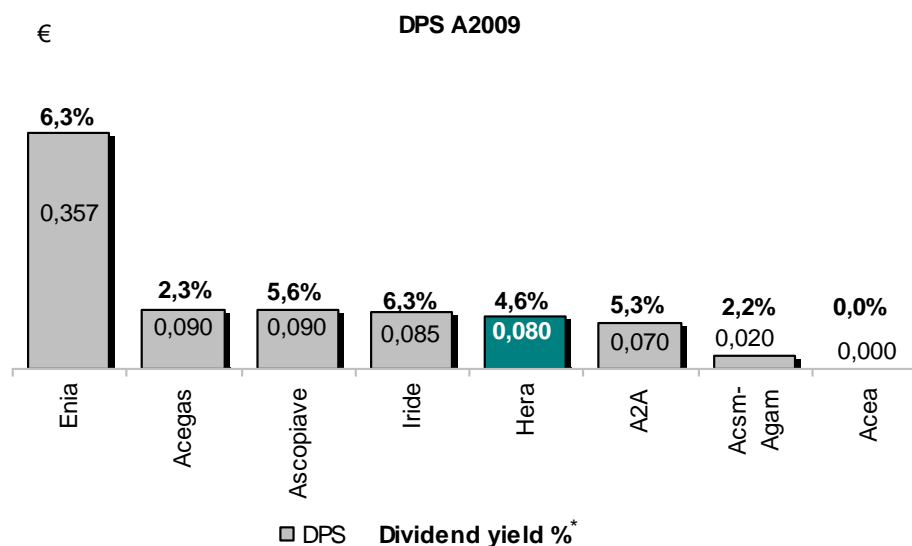
**2009**

[2010](#)

[2011](#)

## Posizione di Mercato

Confronta i risultati 2009 di Hera con quelli del settore



\* Calcolato sul prezzo ufficiale dell'azione del giorno precedente alla pubblicazione dei risultati 2009.

Utilità IR

[Contatta il Team IR](#)

[Ricavi](#)

[MOL](#)

[Reddito operativo](#)

[Utile netto post min.](#)

[Posizione fin. netta](#)

**Dividendo**

**Contenuti correlati**

[Archivio Bilanci del Gruppo Hera](#)

[Torna a Posizione di mercato](#)

[2007](#)

**2008**

[2009](#)

[2010](#)

[2011](#)

## Posizione di Mercato

Confronta i risultati 2008 di Hera con quelli del settore

Questo strumento permette di confrontare i **risultati annuali 2008** di Hera con quelli ottenuti dalle altre local utilities italiane.

E' possibile scegliere le principali grandezze economico – finanziarie.

Utilità IR

 [Contatta il Team IR](#)

[Ricavi](#)

[MOL](#)

[Reddito operativo](#)

[Utile netto pre min.](#)

[Posizione fin. netta](#)

[Dividendo](#)

**Contenuti correlati**

[Archivio Bilanci del Gruppo Hera](#)

[Torna a Posizione di mercato](#)

[2007](#)

**2008**

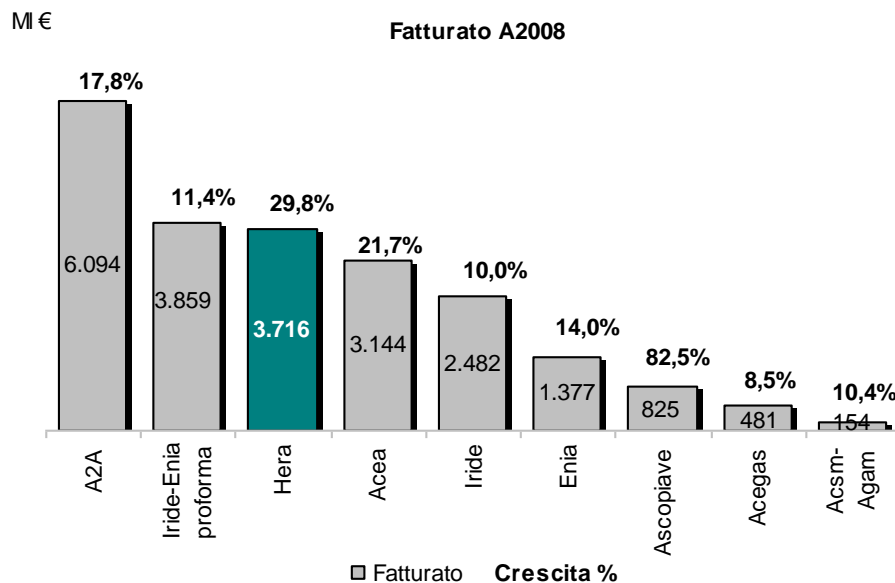
[2009](#)

[2010](#)

[2011](#)

## Posizione di Mercato

Confronta i risultati 2008 di Hera con quelli del settore



Ricavi

[MOL](#)

[Reddito operativo](#)

[Utile netto pre min.](#)

[Posizione fin. netta](#)

[Dividendo](#)

Contenuti correlati

[Archivio Bilanci del Gruppo Hera](#)

[Torna a Posizione di mercato](#)

[2007](#)

**2008**

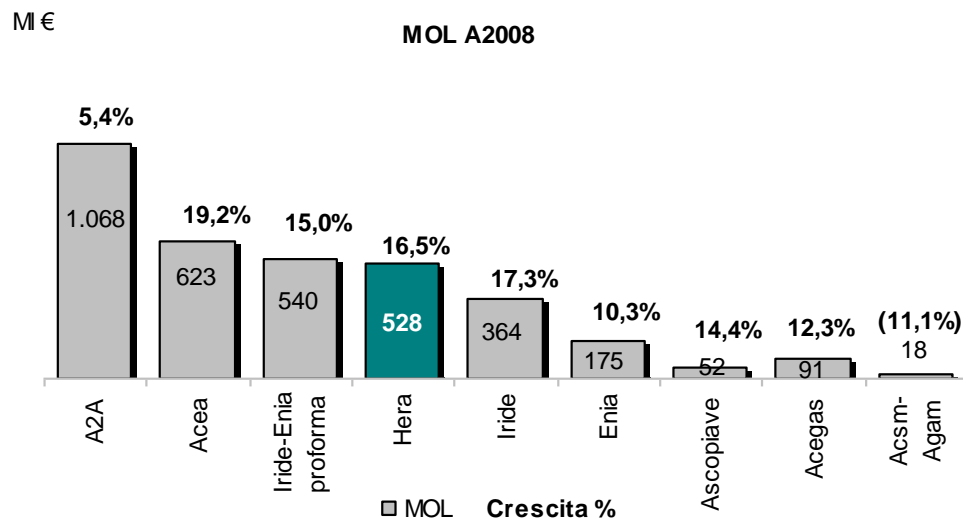
[2009](#)

[2010](#)

[2011](#)

## Posizione di Mercato

Confronta i risultati 2008 di Hera con quelli del settore



[Ricavi](#)

**MOL**

[Reddito operativo](#)

[Utile netto pre min.](#)

[Posizione fin. netta](#)

[Dividendo](#)

Contenuti correlati

[Archivio Bilanci del Gruppo Hera](#)

[Torna a Posizione di mercato](#)

[2007](#)

**2008**

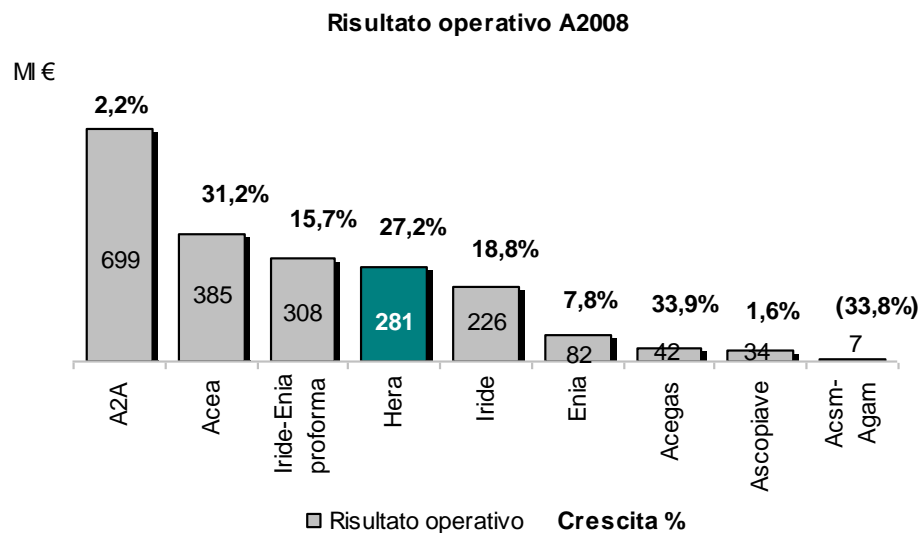
[2009](#)

[2010](#)

[2011](#)

## Posizione di Mercato

Confronta i risultati 2008 di Hera con quelli del settore



[Ricavi](#)

[MOL](#)

[Reddito operativo](#)

[Utile netto pre min.](#)

[Posizione fin. netta](#)

[Dividendo](#)

Contenuti correlati

[Archivio Bilanci del Gruppo Hera](#)

[Torna a Posizione di mercato](#)

[2007](#)

**2008**

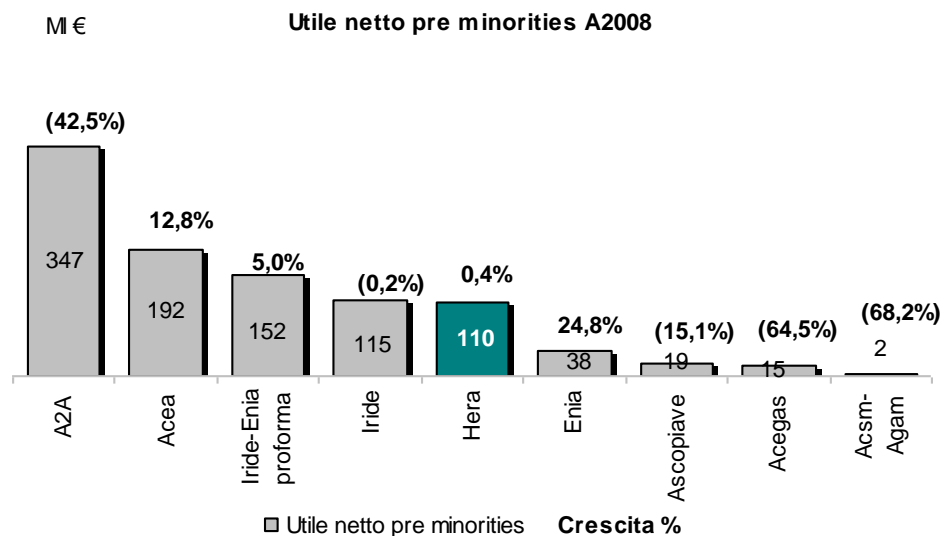
[2009](#)

[2010](#)

[2011](#)

## Posizione di Mercato

Confronta i risultati 2008 di Hera con quelli del settore



[Ricavi](#)

[MOL](#)

[Reddito operativo](#)

**Utile netto pre min.**

[Posizione fin. netta](#)

[Dividendo](#)

### Contenuti correlati

[Archivio Bilanci del Gruppo Hera](#)

[Torna a Posizione di mercato](#)

[2007](#)

**2008**

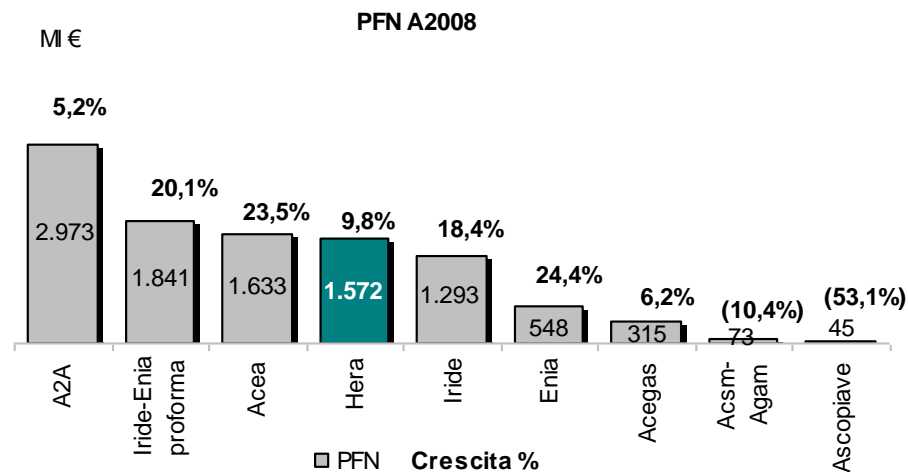
[2009](#)

[2010](#)

[2011](#)

## Posizione di Mercato

Confronta i risultati 2008 di Hera con quelli del settore



[Ricavi](#)

[MOL](#)

[Reddito operativo](#)

[Utile netto pre min.](#)

**Posizione fin. netta**

[Dividendo](#)

### Contenuti correlati

[Archivio Bilanci del Gruppo Hera](#)

[Torna a Posizione di mercato](#)

[2007](#)

**2008**

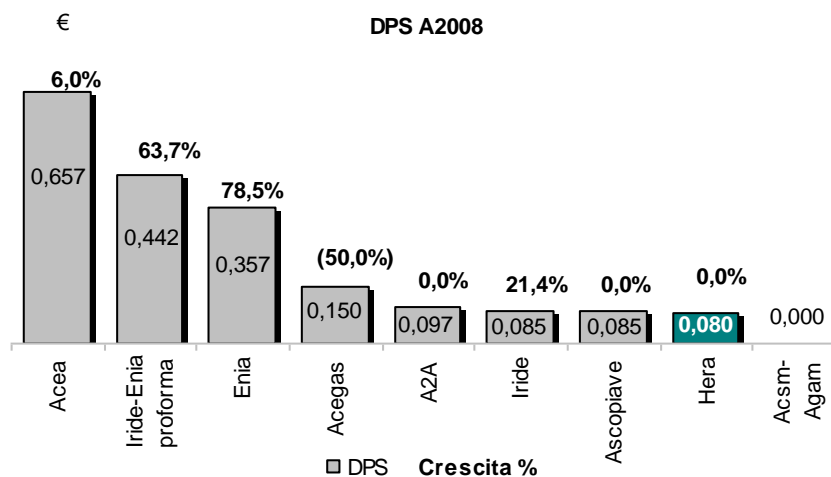
[2009](#)

[2010](#)

[2011](#)

## Posizione di Mercato

Confronta i risultati 2008 di Hera con quelli del settore



[Ricavi](#)

[MOL](#)

[Reddito operativo](#)

[Utile netto pre min.](#)

[Posizione fin. netta](#)

**Dividendo**

Contenuti correlati

[Archivio Bilanci del Gruppo Hera](#)

[Torna a Posizione di mercato](#)



2007

2008

2009

2010

2011

## Posizione di Mercato

Confronta i risultati 2007 di Hera con quelli del settore

Questo strumento permette di confrontare i **risultati annuali 2007** di Hera con quelli ottenuti dalle altre local utilities italiane.

E' possibile scegliere le principali grandezze economico – finanziarie.

Utilità IR

 [Contatta il Team IR](#)

[Ricavi](#)

[MOL](#)

[Reddito operativo](#)

[Utile netto pre min.](#)

[Posizione fin. netta](#)

[Dividendo](#)

Contenuti correlati

[Archivio Bilanci del Gruppo Hera](#)

[Torna a Posizione di mercato](#)

2007

[2008](#)

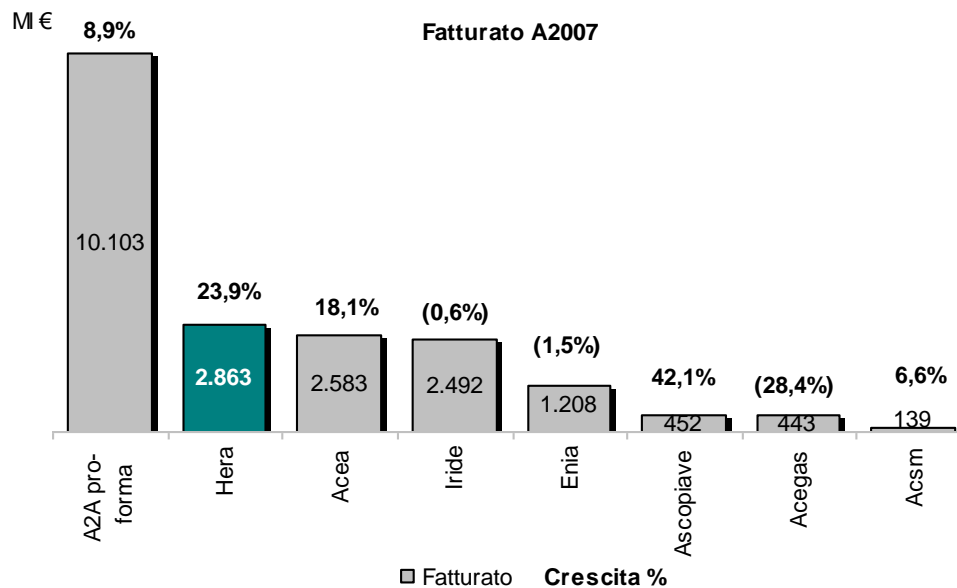
[2009](#)

[2010](#)

[2011](#)

## Posizione di Mercato

Confronta i risultati 2007 di Hera con quelli del settore



Ricavi

[MOL](#)

[Reddito operativo](#)

[Utile netto pre min.](#)

[Posizione fin. netta](#)

[Dividendo](#)

### Contenuti correlati

[Archivio Bilanci del Gruppo Hera](#)

[Torna a Posizione di mercato](#)

2007

[2008](#)

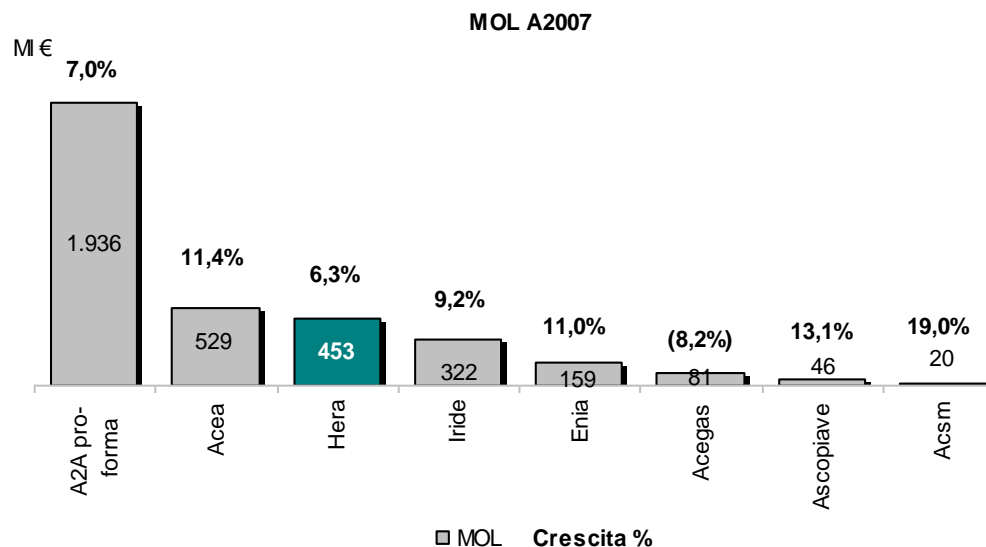
[2009](#)

[2010](#)

[2011](#)

## Posizione di Mercato

Confronta i risultati 2007 di Hera con quelli del settore



[Ricavi](#)

MOL

[Reddito operativo](#)

[Utile netto pre min.](#)

[Posizione fin. netta](#)

[Dividendo](#)

Contenuti correlati

[Archivio Bilanci del Gruppo Hera](#)

[Torna a Posizione di mercato](#)

2007

[2008](#)

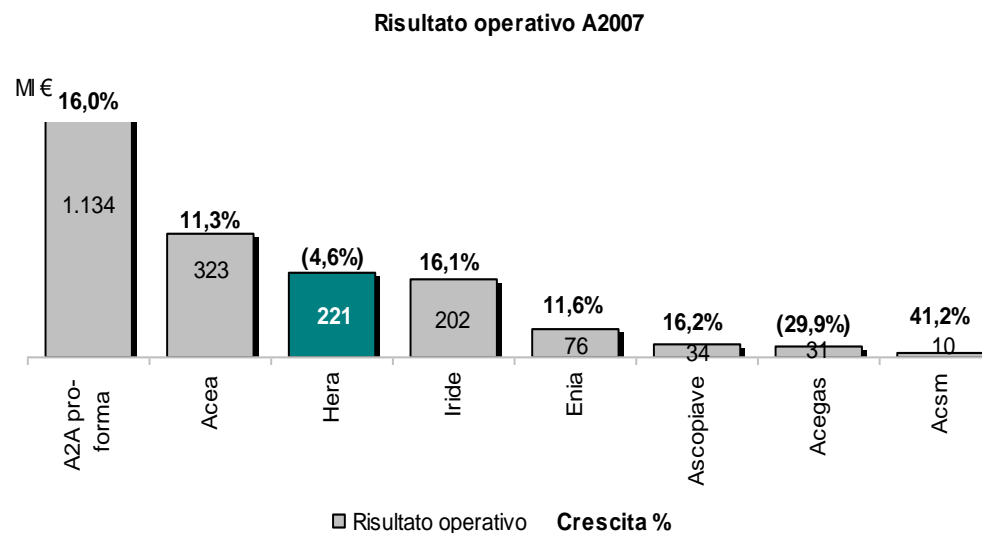
[2009](#)

[2010](#)

[2011](#)

## Posizione di Mercato

Confronta i risultati 2007 di Hera con quelli del settore



[Ricavi](#)

[MOL](#)

Reddito operativo

[Utile netto pre min.](#)

[Posizione fin. netta](#)

[Dividendo](#)

### Contenuti correlati

[Archivio Bilanci del Gruppo Hera](#)

[Torna a Posizione di mercato](#)

2007

[2008](#)

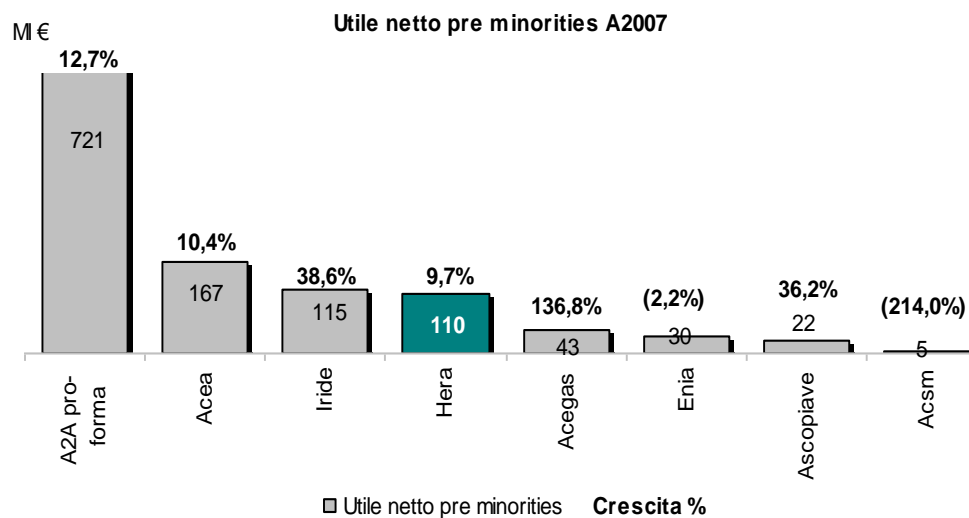
[2009](#)

[2010](#)

[2011](#)

## Posizione di Mercato

Confronta i risultati 2007 di Hera con quelli del settore



Utilità IR

 [Contatta il Team IR](#)

[Ricavi](#)

[MOL](#)

[Reddito operativo](#)

[Utile netto pre min.](#)

[Posizione fin. netta](#)

[Dividendo](#)

Contenuti correlati

[Archivio Bilanci del Gruppo Hera](#)

[Torna a Posizione di mercato](#)

2007

[2008](#)

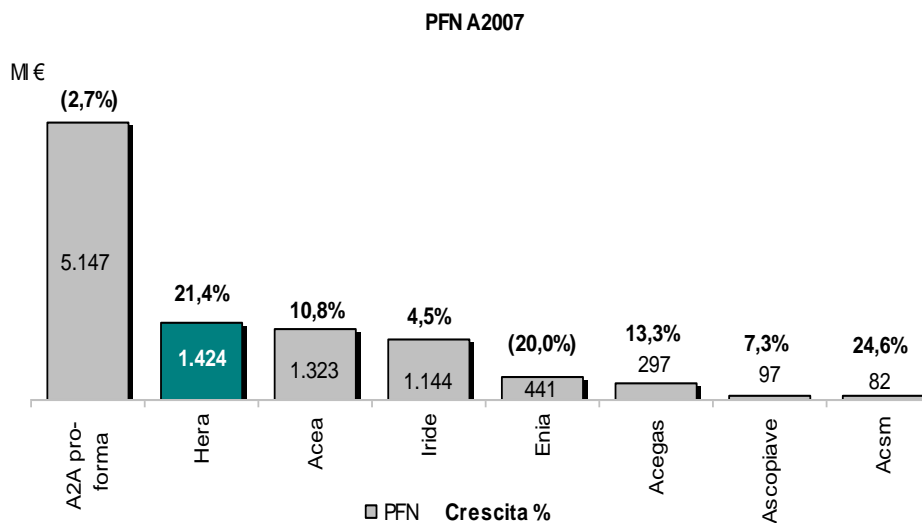
[2009](#)

[2010](#)

[2011](#)

## Posizione di Mercato

Confronta i risultati 2007 di Hera con quelli del settore



Utilità IR

[Contatta il Team IR](#)

[Ricavi](#)

[MOL](#)

[Reddito operativo](#)

[Utile netto pre min.](#)

[Posizione fin. netta](#)

[Dividendo](#)

Contenuti correlati

[Archivio Bilanci del Gruppo Hera](#)

[Torna a Posizione di mercato](#)

2007

[2008](#)

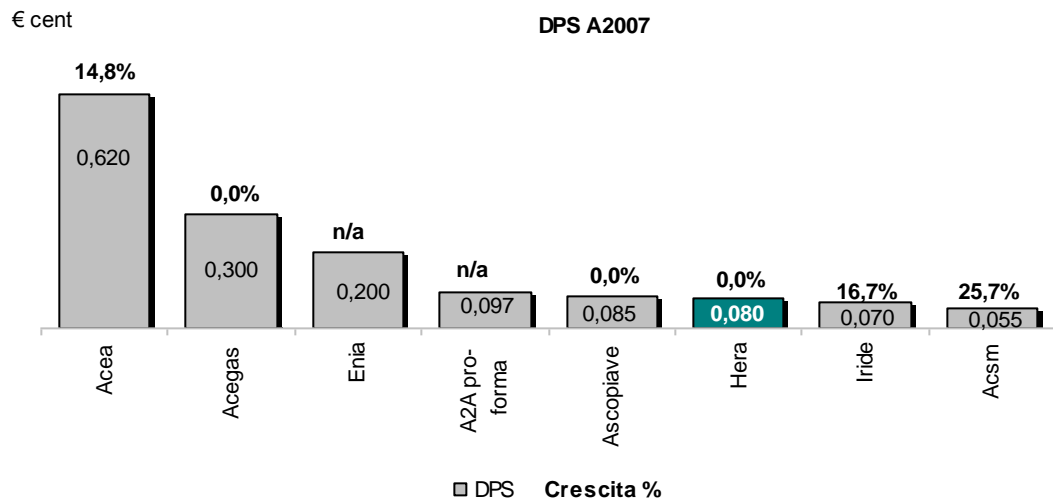
[2009](#)

[2010](#)

[2011](#)

## Posizione di Mercato

Confronta i risultati 2007 di Hera con quelli del settore



Utilità IR

[Contatta il Team IR](#)

[Ricavi](#)

[MOL](#)

[Reddito operativo](#)

[Utile netto pre min.](#)

[Posizione fin. netta](#)

[Dividendo](#)

Contenuti correlati

[Archivio Bilanci del Gruppo Hera](#)

[Torna a Posizione di mercato](#)

[2007](#)

[2008](#)

[2009](#)

**2010**

[2011](#)

## Posizione di Mercato

Confronta i risultati 2010 di Hera con quelli del settore

Questo strumento permette di confrontare i **risultati annuali 2010** di Hera con quelli ottenuti dalle altre local utilities italiane.

E' possibile scegliere le principali grandezze economico – finanziarie.



[Ricavi](#)

[MOL](#)

[Reddito operativo](#)

[Utile netto post min.](#)

[Posizione fin. netta](#)

[Dividendo](#)

**Contenuti correlati**

[Archivio Bilanci del Gruppo Hera](#)

[Torna a Posizione di mercato](#)



[2007](#)

[2008](#)

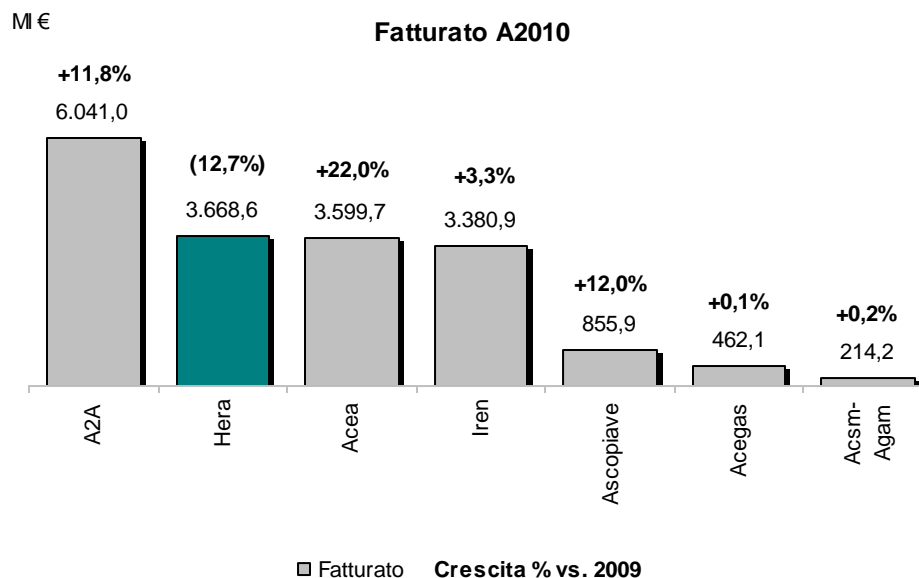
[2009](#)

**2010**

[2011](#)

## Posizione di Mercato

Confronta la crescita del Fatturato 2010 di Hera con quella del settore



Ricavi

[MOL](#)

[Reddito operativo](#)

[Utile netto post min.](#)

[Posizione fin. netta](#)

[Dividendo](#)

Contenuti correlati

[Archivio Bilanci del Gruppo Hera](#)

[Torna a Posizione di mercato](#)

[2007](#)

[2008](#)

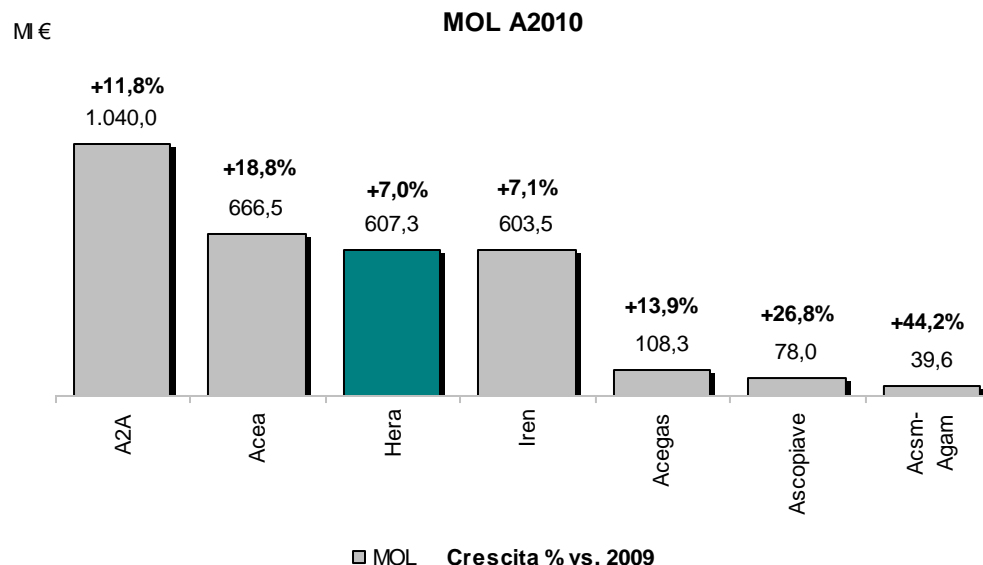
[2009](#)

**2010**

[2011](#)

## Posizione di Mercato

Confronta la crescita del MOL 2010 di Hera con quella del settore



[Ricavi](#)

**MOL**

[Reddito operativo](#)

[Utile netto post min.](#)

[Posizione fin. netta](#)

[Dividendo](#)

### Contenuti correlati

[Archivio Bilanci del Gruppo Hera](#)

[Torna a Posizione di mercato](#)

[2007](#)

[2008](#)

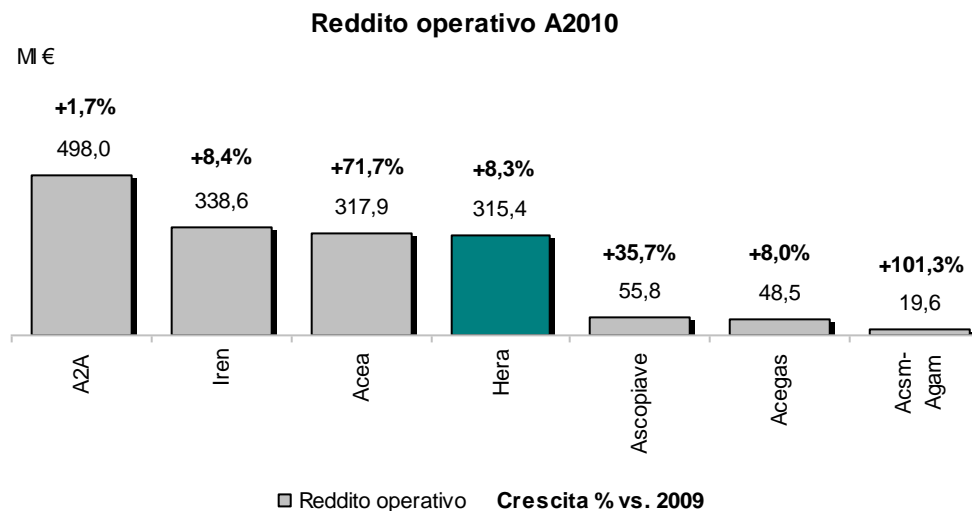
[2009](#)

**2010**

[2011](#)

## Posizione di Mercato

Confronta la crescita del Risultato operativo 2010 di Hera con quella del settore



[Ricavi](#)

[MOL](#)

**Reddito operativo**

[Utile netto post min.](#)

[Posizione fin. netta](#)

[Dividendo](#)

Contenuti correlati

[Archivio Bilanci del Gruppo Hera](#)

[Torna a Posizione di mercato](#)

[2007](#)

[2008](#)

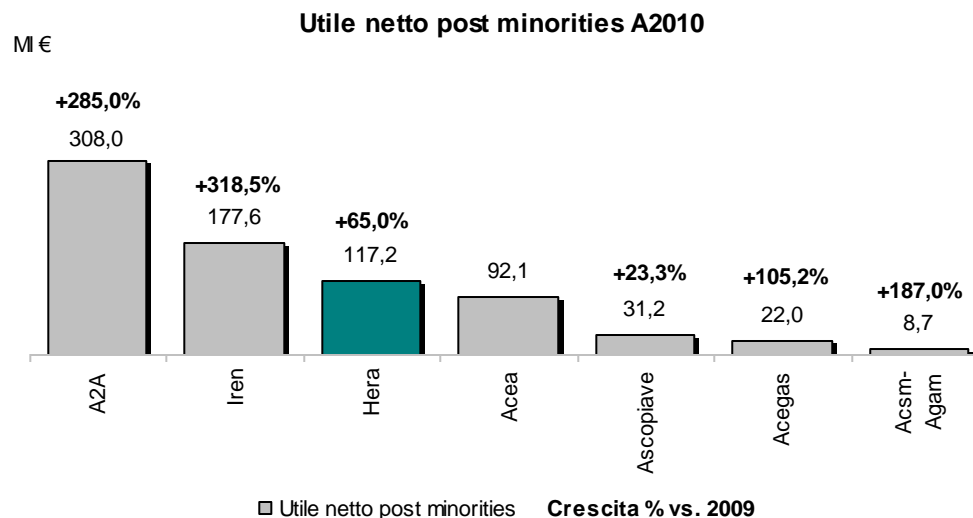
[2009](#)

**2010**

[2011](#)

## Posizione di Mercato

Confronta i risultati 2010 di Hera con quelli del settore



[Ricavi](#)

[MOL](#)

[Reddito operativo](#)

**Utile netto post min.**

[Posizione fin. netta](#)

[Dividendo](#)

Contenuti correlati

[Archivio Bilanci del Gruppo Hera](#)

[Torna a Posizione di mercato](#)

[2007](#)

[2008](#)

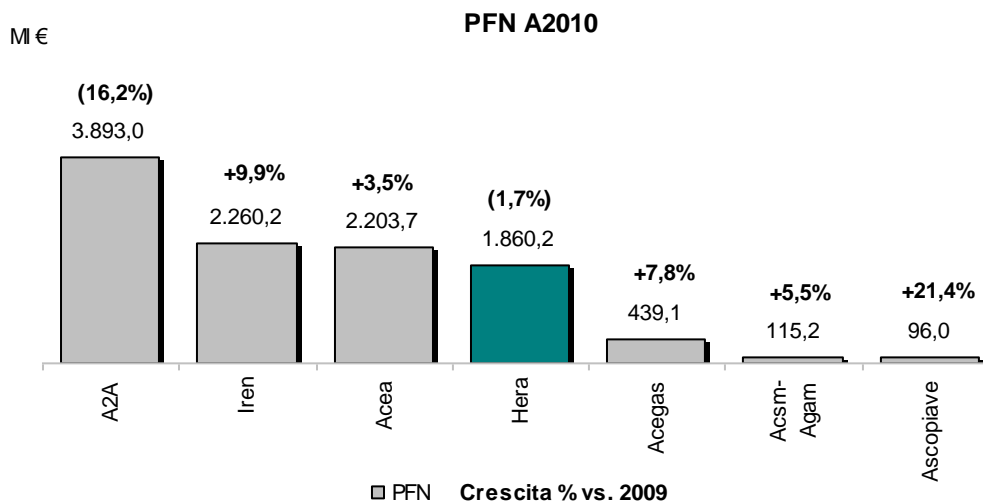
[2009](#)

**2010**

[2011](#)

## Posizione di Mercato

Confronta i risultati 2010 di Hera con quelli del settore



[Ricavi](#)

[MOL](#)

[Reddito operativo](#)

[Utile netto post min.](#)

[Posizione fin. netta](#)

[Dividendo](#)

Contenuti correlati

[Archivio Bilanci del Gruppo Hera](#)

[Torna a Posizione di mercato](#)

Utilità IR

 [Contatta il Team IR](#)

[2007](#)

[2008](#)

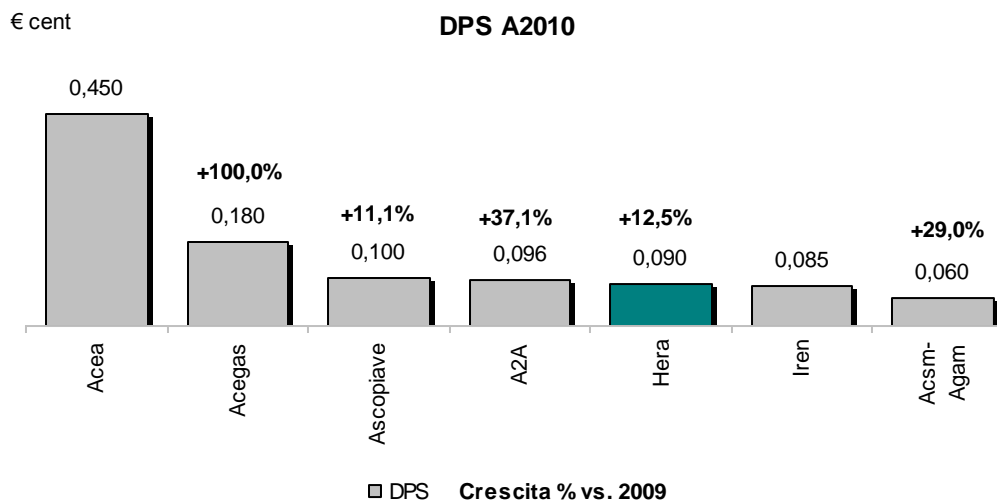
[2009](#)

**2010**

[2011](#)

## Posizione di Mercato

Confronta i risultati 2010 di Hera con quelli del settore



[Ricavi](#)

[MOL](#)

[Reddito operativo](#)

[Utile netto post min.](#)

[Posizione fin. netta](#)

**Dividendo**

**Contenuti correlati**

[Archivio Bilanci del Gruppo Hera](#)

[Torna a Posizione di mercato](#)

[2007](#)

[2008](#)

[2009](#)

[2010](#)

**2011**

## Posizione di Mercato

Confronta i risultati 2011 di Hera con quelli del settore

Questo strumento permette di confrontare i **risultati annuali 2011** di Hera con quelli ottenuti dalle altre local utilities italiane.

E' possibile scegliere le principali grandezze economico – finanziarie.

Utilità IR

 [Contatta il Team IR](#)

[Ricavi](#)

[MOL](#)

[Reddito operativo](#)

[Utile netto post min.](#)

[Posizione fin. netta](#)

[Dividendo](#)

**Contenuti correlati**

[Archivio Bilanci del Gruppo Hera](#)

[Torna a Posizione di mercato](#)

[2007](#)

[2008](#)

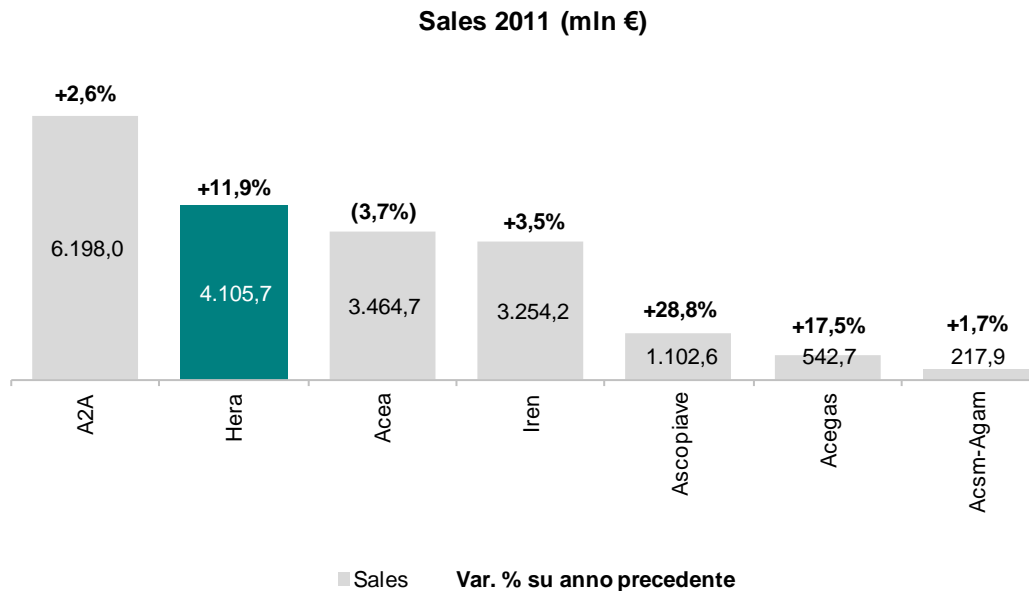
[2009](#)

[2010](#)

**2011**

## Posizione di Mercato

Confronta la crescita del Fatturato 2011 di Hera con quella del settore



Ricavi

[MOL](#)

[Reddito operativo](#)

[Utile netto post min.](#)

[Posizione fin. netta](#)

[Dividendo](#)

Contenuti correlati

[Archivio Bilanci del Gruppo Hera](#)

[Torna a Posizione di mercato](#)



[2007](#)

[2008](#)

[2009](#)

[2010](#)

**2011**

[Ricavi](#)

**MOL**

[Reddito operativo](#)

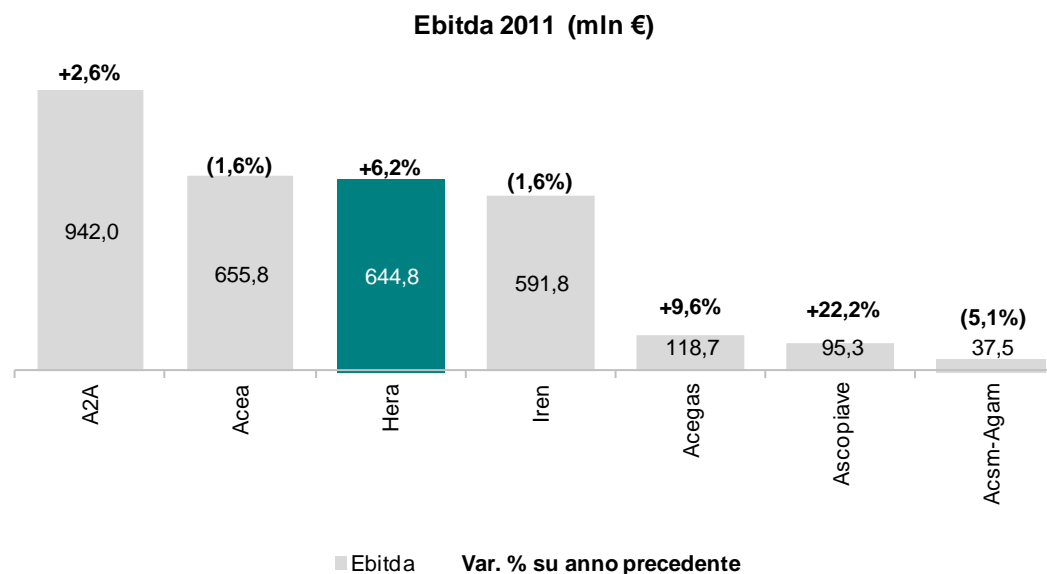
[Utile netto post min.](#)

[Posizione fin. netta](#)

[Dividendo](#)

## Posizione di Mercato

Confronta la crescita del MOL 2011 di Hera con quella del settore



### Contenuti correlati

[Archivio Bilanci del Gruppo Hera](#)

[Torna a Posizione di mercato](#)

[2007](#)

[2008](#)

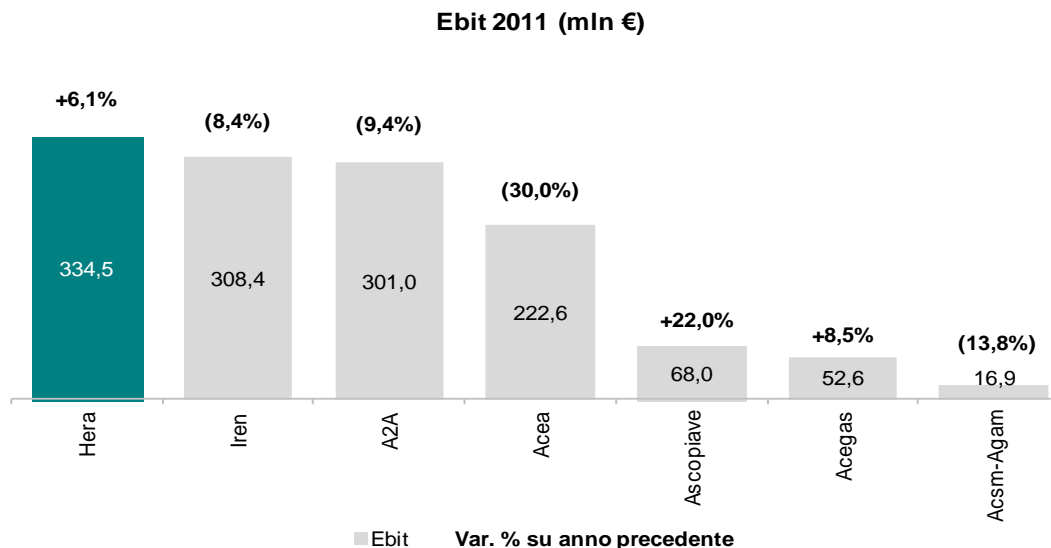
[2009](#)

[2010](#)

**2011**

## Posizione di Mercato

Confronta la crescita del Risultato operativo 2011 di Hera con quella del settore



[Ricavi](#)

[MOL](#)

**Reddito operativo**

[Utile netto post min.](#)

[Posizione fin. netta](#)

[Dividendo](#)

### Contenuti correlati

[Archivio Bilanci del Gruppo Hera](#)

[Torna a Posizione di mercato](#)

[2007](#)

[2008](#)

[2009](#)

[2010](#)

**2011**

[Ricavi](#)

[MOL](#)

[Reddito operativo](#)

**Utile netto post min.**

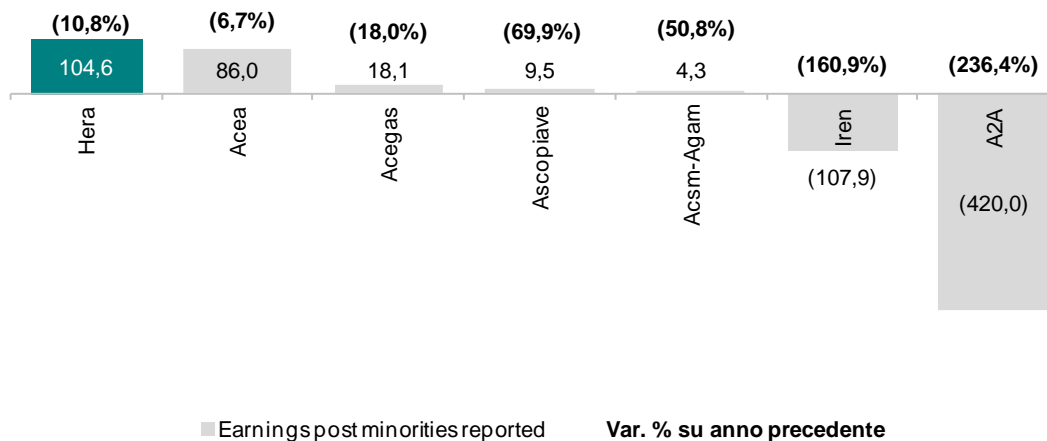
[Posizione fin. netta](#)

[Dividendo](#)

## Posizione di Mercato

Confronta i risultati 2011 di Hera con quelli del settore

Earnings post minorities 2011 (mln €)



### Contenuti correlati

[Archivio Bilanci del Gruppo Hera](#)

[Torna a Posizione di mercato](#)

[2007](#)

[2008](#)

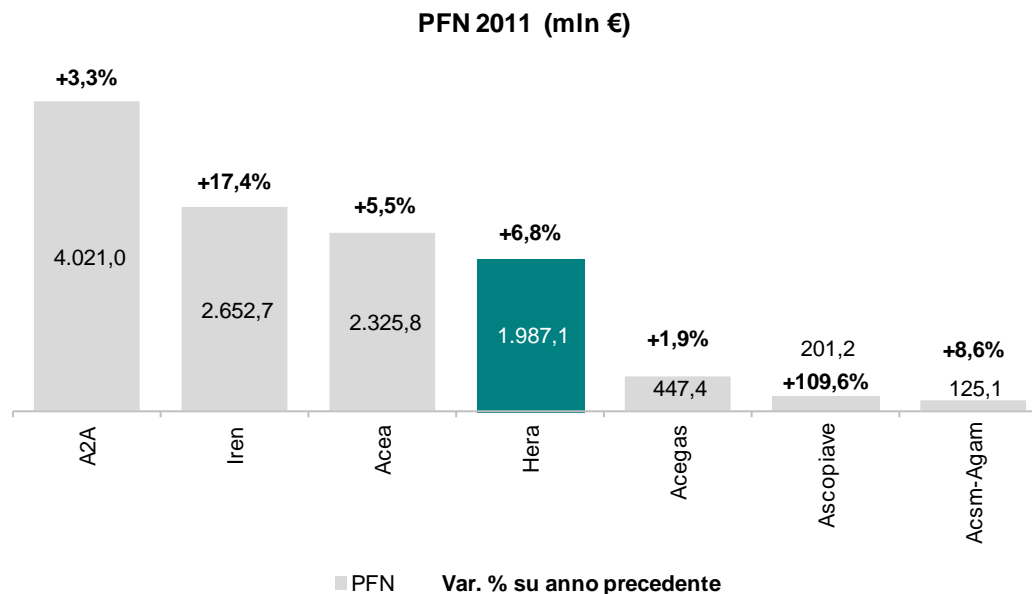
[2009](#)

[2010](#)

**2011**

## Posizione di Mercato

Confronta i risultati 2011 di Hera con quelli del settore



[Ricavi](#)

[MOL](#)

[Reddito operativo](#)

[Utile netto post min.](#)

**Posizione fin. netta**

[Dividendo](#)

Contenuti correlati

[Archivio Bilanci del Gruppo Hera](#)

[Torna a Posizione di mercato](#)

[2007](#)

[2008](#)

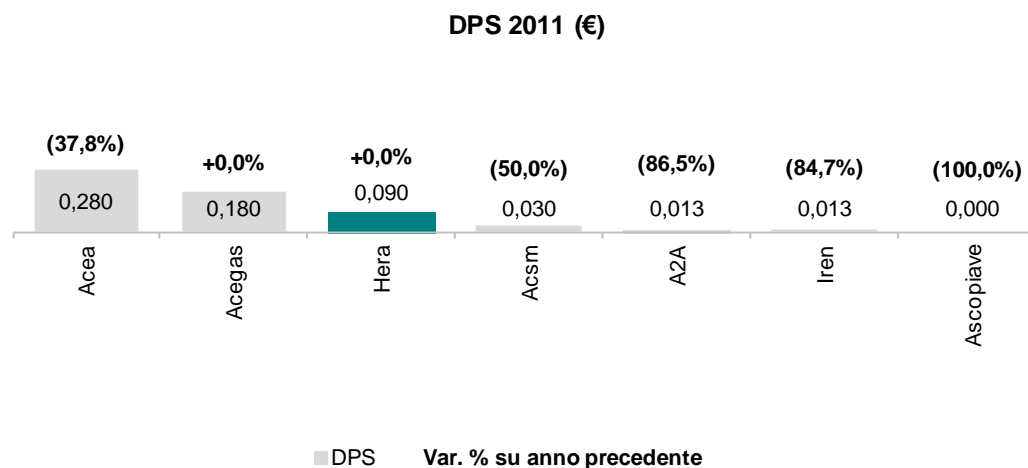
[2009](#)

[2010](#)

**2011**

## Posizione di Mercato

Confronta i risultati 2011 di Hera con quelli del settore



[Ricavi](#)

[MOL](#)

[Reddito operativo](#)

[Utile netto post min.](#)

[Posizione fin. netta](#)

**Dividendo**

### Contenuti correlati

[Archivio Bilanci del Gruppo Hera](#)

[Torna a Posizione di mercato](#)